

<交通に関するご案内>

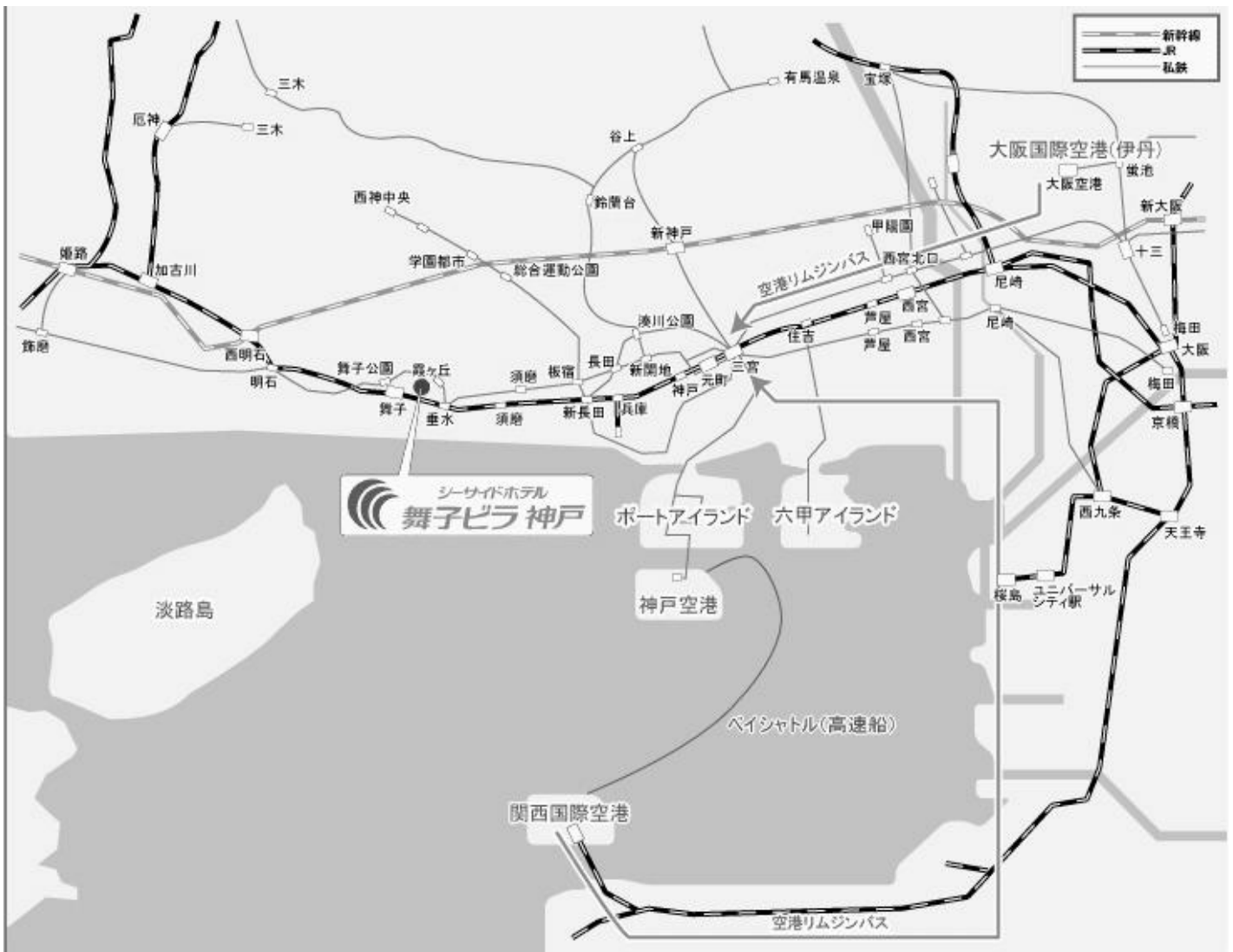
新幹線の最寄駅は「西明石駅」です。東海道線（JR）に乗り換えて10分程で「舞子駅」に着きます。ただし、「西明石駅」には「のぞみ」が停車しないので、主要駅で乗り換えるか、「ひかり」をご利用いただくことになります。また西から来られる方は「姫路駅」で東海道線に乗り換える方法もあります。（下のアクセス図を参照下さい）

なお「新神戸駅」からは、地下鉄で三ノ宮へ出て東海道線に乗り換えることになる上、「舞子駅」まではさらに20分かかるので不便です。また、東京方面から来られる方は、「新大阪」で東海道線に乗り換える方法もありますが、混雑や手荷物のことを考えるとあまりお勧めできません。

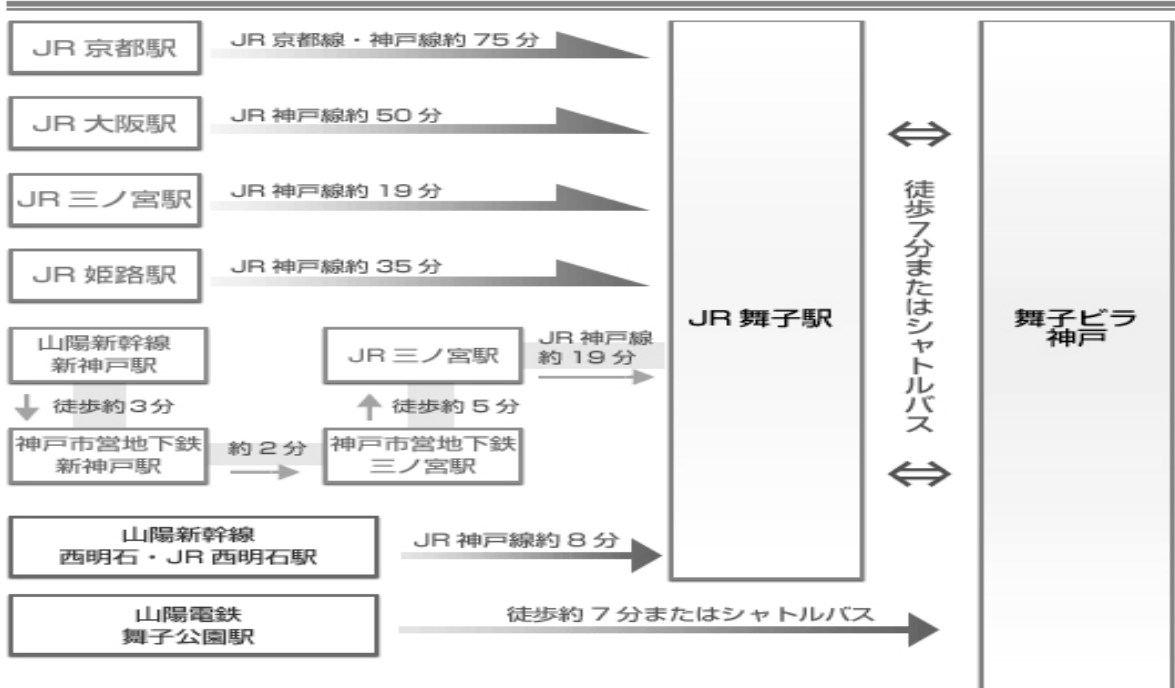
ただし、大阪や神戸（三ノ宮）での立ち寄りを考えておられる方はこの限りではありません。

神戸空港からは、ポートライナーで三ノ宮まで15分ほどです。

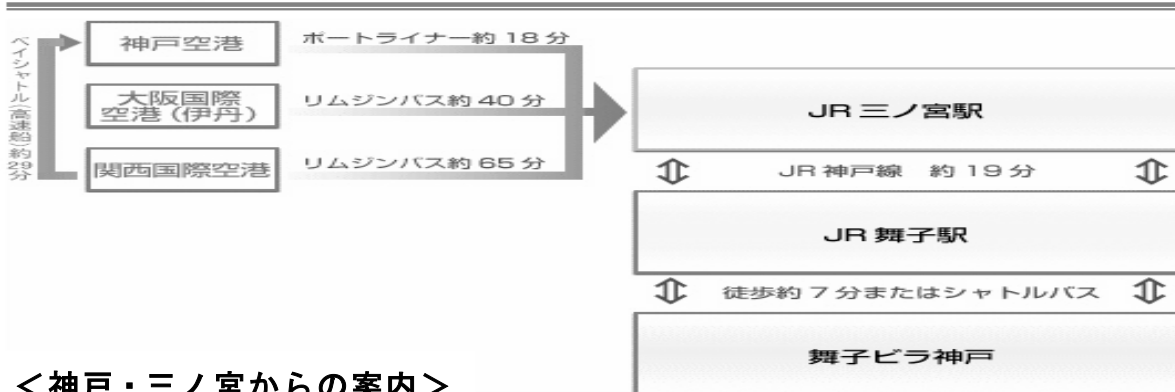
電車・飛行機でお越しの方



各主要駅からのアクセス



近隣空港からのアクセス



<神戸・三ノ宮からの案内>

リムジンバス乗り場・降り場案内図

